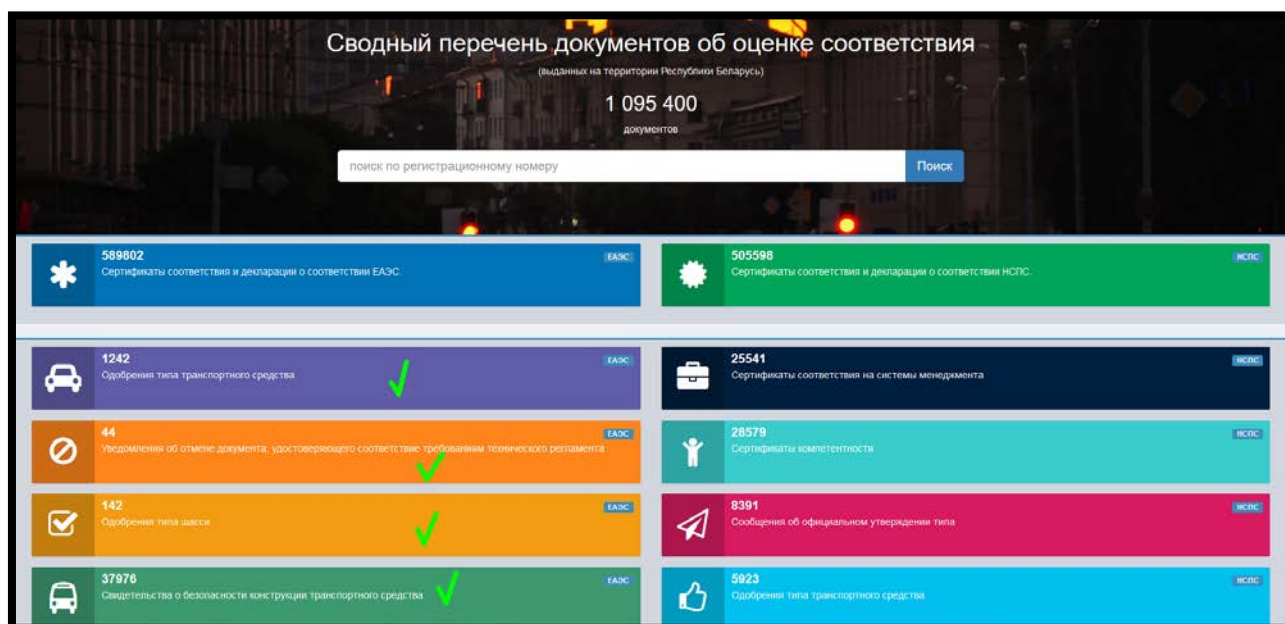


**Инструкция по поиску информации в
национальной части Республики Беларусь
Единого реестра выданных одобрений типа транспортного средства,
одобрений типа шасси, свидетельств о безопасности конструкции
транспортного средства и зарегистрированных уведомлений об отмене
документа, удостоверяющего соответствие требованиям технического
регламента Таможенного союза «О безопасности колесных
транспортных средств» (ТР ТС 018/2011)**

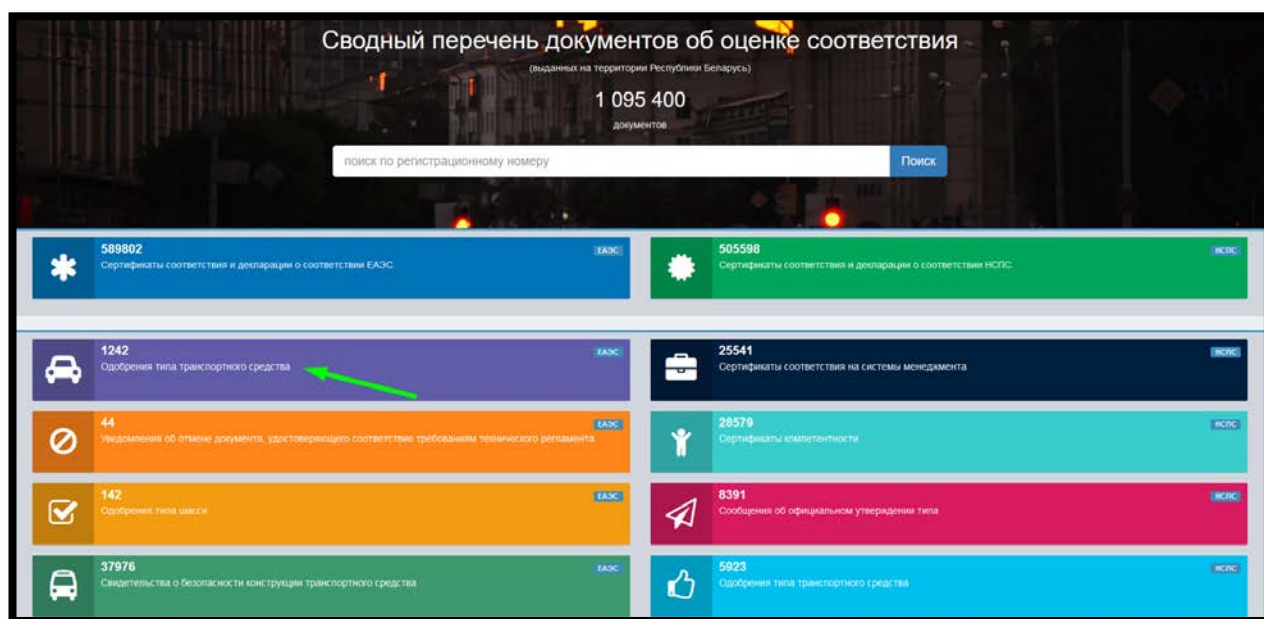
Содержание

1	Описание поиска информации, касающейся ОТТС	стр. 2
2	Описание поиска информации, касающейся ОТШ	стр. 4
3	Описание поиска информации, касающейся ЭСБКТС	стр. 6
4	Описание поиска информации, касающейся УОД	стр. 8

Данный информационный ресурс расположен по адресу <https://tsouz.belgiss.by/>



Для поиска информации, касающейся ОТТС, необходимо выбрать раздел **«Одобрения типа транспортного средства»**.



Откроется страница **«ОДОБРЕНИЯ ТИПА ТРАНСПОРТНОГО СРЕДСТВА»**.

Перед началом поиска необходимо нажать на «+» для поиска документов, выданных до 01.07.2022 или выбрать «Перейти», чтобы перейти к поиску документов, выданных после 01.07.2022.

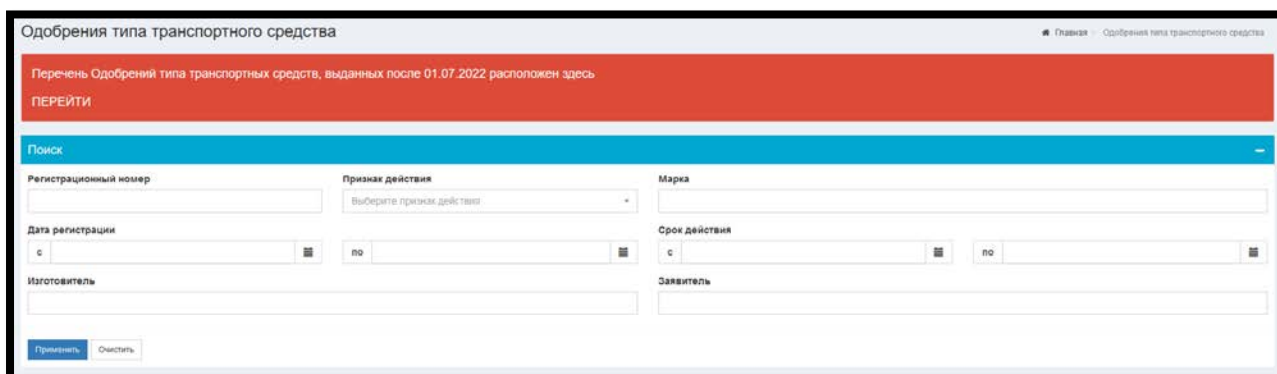


Поиск по документам, зарегистрированным до 01.07.2022

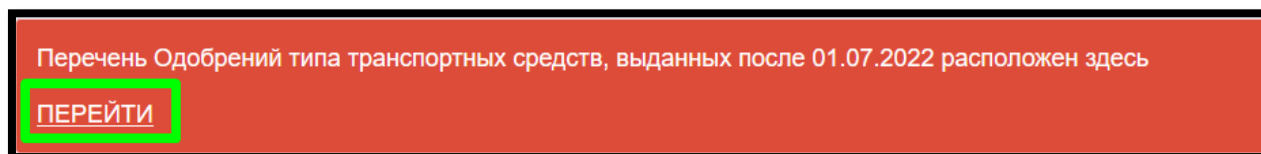
Поиск в данном разделе можно осуществлять по следующим полям:
«Регистрационный номер» (обращаем внимание, что поиск осуществляется по полному совпадению всех внесённых знаков, с учётом пробелов и точек. Также можно ввести часть номера документа об оценке соответствия),
«Признак действия» (из выпадающего списка выбрать нужное значение),
«Марка» указать имеющееся значение,
«Дата регистрации» (установить даты с помощью активного календаря),
«Срок действия» (установить даты с помощью активного календаря),
«Изготовитель» (ввести в поле ключевое слово),

«**Заявитель**» (ввести в поле ключевое слово).

При поиске можно воспользоваться только одним из полей либо несколькими полями одновременно. Для отбора информации необходимо нажать кнопку «**Применить**».



Вкладка



Поиск по документам, зарегистрированным с 01.07.2022

Поиск в данном разделе можно осуществлять по следующим полям: «**Регистрационный номер одобрения**» (обращаем внимание, что поиск осуществляется по полному совпадению всех внесённых знаков, с учётом пробелов и точек. Также можно ввести часть номера документа об оценке соответствия),

«**Марка транспортного средства**» (ввести в поле ключевое слово),

«**Тип транспортного средства**» (ввести в поле ключевое слово),

«**Статус**» (из выпадающего списка выбрать нужное значение),

«**Дата начала срока действия**» (установить даты с помощью активного календаря),

«**Дата окончания срока действия**» (установить даты с помощью активного календаря),

«**Наименование заявителя**» (ввести в поле ключевое слово),

«**Наименование изготовителя**» (ввести в поле ключевое слово),

«**Наименование органа по сертификации**» (ввести в поле ключевое слово),

«**Экологический класс**» (ввести в поле ключевое значение),

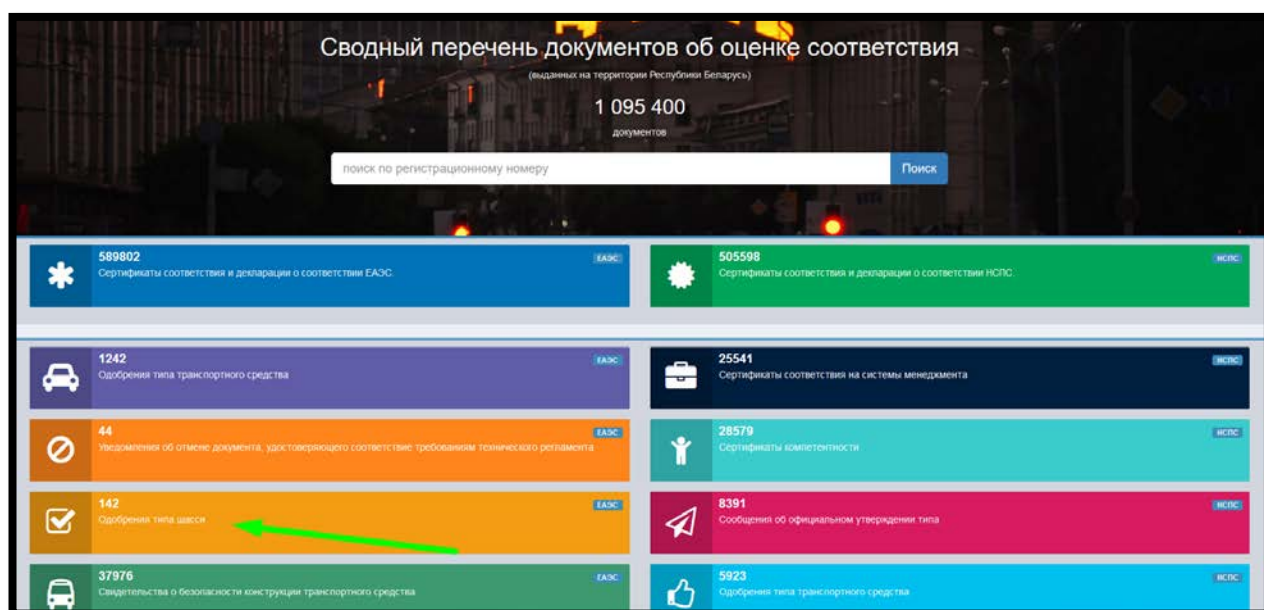
«**Учетный номер бланка титульного листа**» (ввести в поле ключевое значение),

«Учетные номера бланков приложений» (ввести в поле одно или несколько значений через запятую, без знака №),

«Учетные номера бланков дополнительных листов» (ввести в поле ключевое одно или несколько значений через запятую, без знака №).

При поиске можно воспользоваться только одним из полей либо несколькими полями одновременно. Для отбора информации необходимо нажать кнопку «Enter» на клавиатуре.

Для поиска информации, касающейся ОТШ, необходимо выбрать раздел «Одобрения типа шасси».



Откроется страница «ОДОБРЕНИЯ ТИПА ШАССИ».

Перед началом поиска необходимо нажать на «+» для поиска документов, выданных до 01.07.2022 или выбрать «Перейти», чтобы перейти к поиску документов, выданных после 01.07.2022.

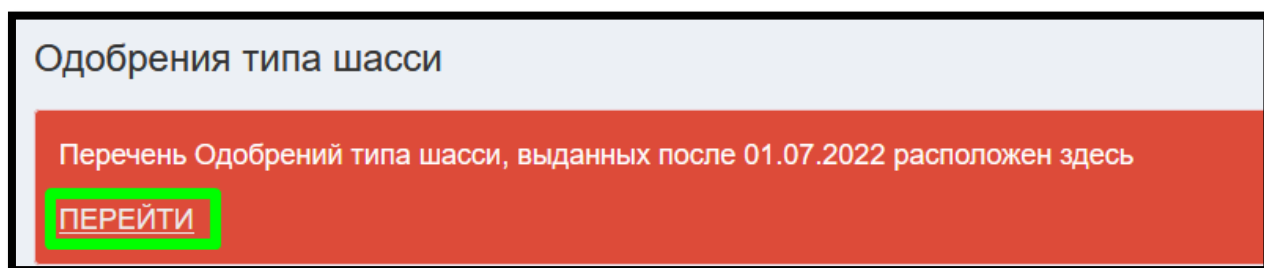


Поиск по документам, зарегистрированным до 01.07.2022

Поиск в данном разделе можно осуществлять по следующим полям:
«**Регистрационный номер**» (обращаем внимание, что поиск осуществляется по полному совпадению всех внесённых знаков, с учётом пробелов и точек. Также можно ввести часть номера документа об оценке соответствия),
«**Признак действия**» (из выпадающего списка выбрать нужное значение),
«**Марка**» указать имеющееся значение,
«**Дата регистрации**» (установить даты с помощью активного календаря),
«**Срок действия**» (установить даты с помощью активного календаря),
«**Изготовитель**» (ввести в поле ключевое слово),
«**Заявитель**» (ввести в поле ключевое слово).

При поиске можно воспользоваться только одним из полей либо несколькими полями одновременно. Для отбора информации необходимо нажать кнопку «**Применить**».

Вкладка



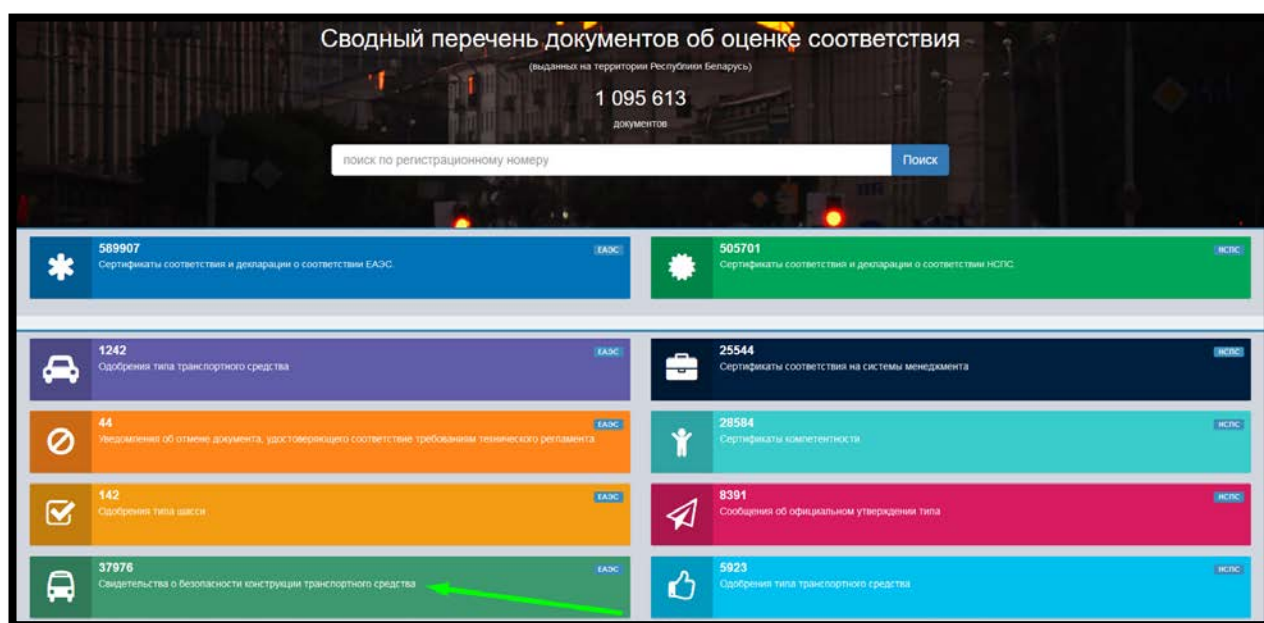
Поиск по документам, зарегистрированным с 01.07.2022

Поиск в данном разделе можно осуществлять по следующим полям:
«**Регистрационный номер одобрения**» (обращаем внимание, что поиск осуществляется по полному совпадению всех внесённых знаков, с учётом пробелов и точек. Также можно ввести часть номера документа об оценке соответствия),
«**Марка шасси**» (ввести в поле ключевое слово),
«**Тип шасси**» (ввести в поле ключевое слово),
«**Статус**» (из выпадающего списка выбрать нужное значение),
«**Дата начала срока действия**» (установить даты с помощью активного календаря),
«**Дата окончания срока действия**» (установить даты с помощью активного календаря),
«**Наименование заявителя**» (ввести в поле ключевое слово),

«**Наименование изготовителя**» (ввести в поле ключевое слово),
«**Наименование органа по сертификации**» (ввести в поле ключевое слово),
«**Экологический класс**» (ввести в поле ключевое значение),
«**Учетный номер бланка титульного листа**» (ввести в поле ключевое значение без знака №),
«**Учетные номера бланков приложений**» (ввести в поле одно или несколько значений через запятую, без знака №),
«**Учетные номера бланков дополнительных листов**» (ввести в поле одно или несколько значений через запятую, без знака №).

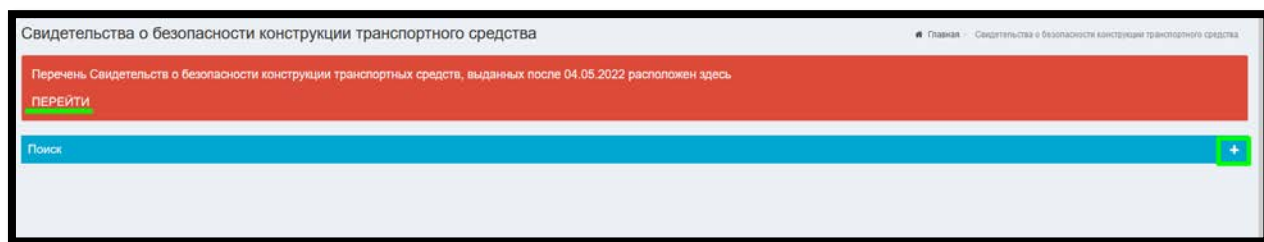
При поиске можно воспользоваться только одним из полей либо несколькими полями одновременно. Для отбора информации необходимо нажать кнопку «**Enter**» на клавиатуре.

Для поиска информации, касающейся ЭСБКТС, необходимо выбрать раздел «**Свидетельства о безопасности конструкции транспортного средства**».



Откроется страница «**СВИДЕТЕЛЬСТВА О БЕЗОПАСНОСТИ КОНСТРУКЦИИ ТРАНСПОРТНОГО СРЕДСТВА**».

Перед началом поиска необходимо нажать на «+» для поиска документов, выданных до 04.05.2022 или выбрать «Перейти», чтобы перейти к поиску документов, выданных после 04.05.2022.

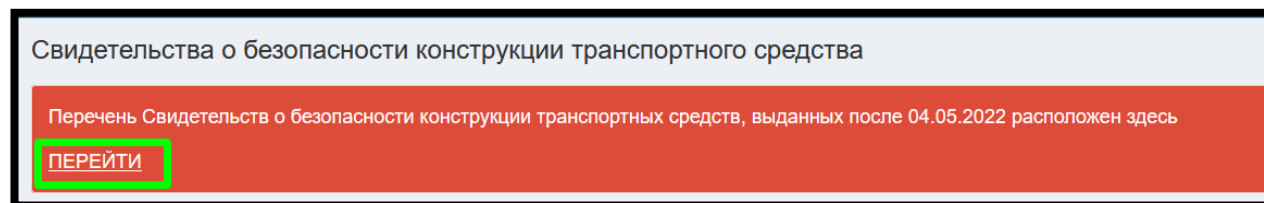


Поиск по документам, зарегистрированным до 04.05.2022

Поиск в данном разделе можно осуществлять по следующим полям: **«Регистрационный номер»** (обращаем внимание, что поиск осуществляется по полному совпадению всех внесённых знаков, с учётом пробелов и точек. Также можно ввести часть номера документа об оценке соответствия), **«Марка»** указать имеющееся значение, **«Заявитель»** (ввести в поле ключевое слово, **«Изготовитель»** (ввести в поле ключевое слово).

При поиске можно воспользоваться только одним из полей либо несколькими полями одновременно. Для отбора информации необходимо нажать кнопку **«Применить»**.

Вкладка



Поиск по документам, зарегистрированным с 04.05.2022

Поиск в данном разделе можно осуществлять по следующим полям: **«Регистрационный номер свидетельства»** (обращаем внимание, что поиск осуществляется по полному совпадению всех внесённых знаков, с учётом пробелов и точек. Также можно ввести часть номера документа об оценке соответствия), **«Марка транспортного средства»** (ввести в поле ключевое слово), **«Тип транспортного средства»** (ввести в поле ключевое слово), **«Статус»** (из выпадающего списка выбрать нужное значение), **«Дата оформления»** (установить даты с помощью активного календаря), **«Наименование заявителя»** (ввести в поле ключевое слово), **«Наименование изготовителя»** (ввести в поле ключевое слово),

«**Наименование испытательной лаборатории**» (ввести в поле ключевое слово),

«**Экологический класс**» (ввести в поле ключевое слово),

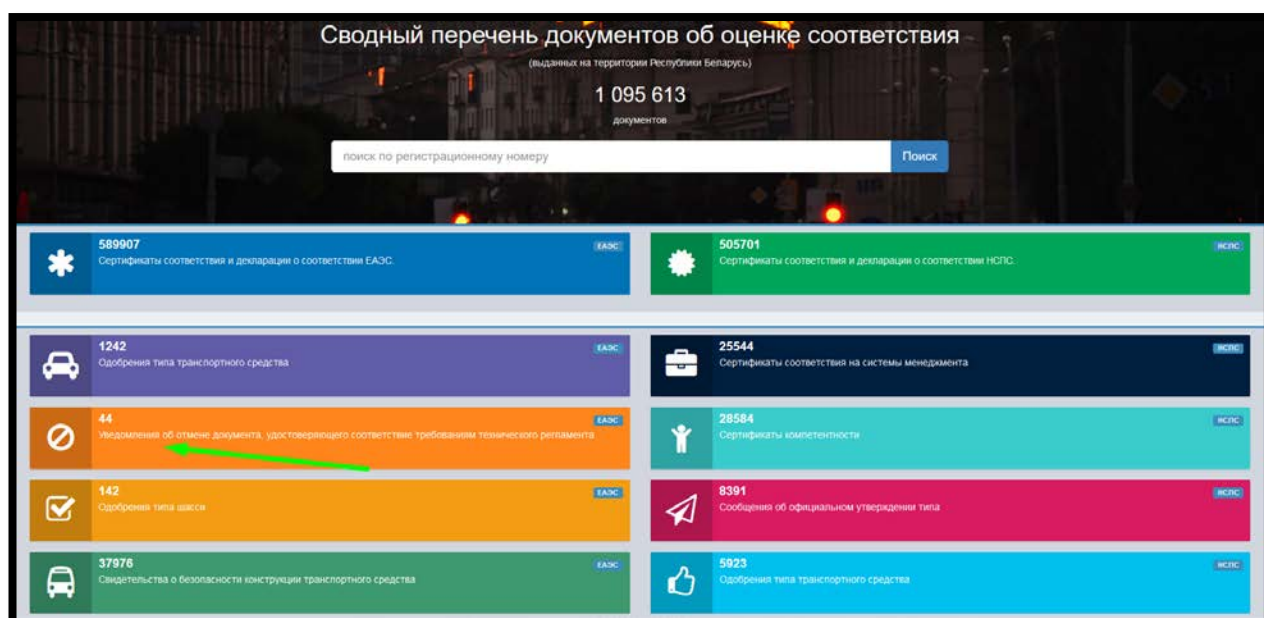
«**Номер БСО титульного листа**» (ввести в поле ключевое значение без знака №),

«**Номер БСО доп. листов**» (ввести в поле ключевое значение без знака №),

При поиске можно воспользоваться только одним из полей либо несколькими полями одновременно. Для отбора информации необходимо нажать кнопку «**Enter**» на клавиатуре.

Для поиска информации, касающейся УОД, необходимо выбрать раздел

«**Уведомления об отмене документа, удостоверяющего соответствие требованиям технического регламента**», нажать кнопку «**ПОИСК**».



Раскроется форма поиска

Поиск в данной форме можно осуществлять по следующим полям:

«Регистрационный номер» (обращаем внимание, что поиск осуществляется по полному совпадению всех внесённых знаков, с учётом пробелов и точек. Также можно ввести часть номера документа об оценке соответствия),

«Дата регистрации» (можно установить даты с помощью активного календаря),

«Коммерческое наименование» (для корректного поиска рекомендуется ввести ключевое слово),

«Номер бланка уведомления» (обращаем внимание, что поиск осуществляется по полному совпадению всех внесённых знаков, с учётом пробелов и точек; для корректного поиска рекомендуется ввести только цифры),

«Марка» (для корректного поиска рекомендуется ввести ключевое слово),

«Дата отмены» (можно установить даты с помощью активного календаря),

«Заявитель» (для корректного поиска рекомендуется ввести ключевое слово, например, «СпецТранс»),

«Экологический класс» (ввести цифру, обозначающую экологический класс).

При поиске можно воспользоваться только одним из полей либо несколькими полями одновременно. Для отбора информации необходимо нажать кнопку **«Применить»**.